

Clôture alu - Gamme Alutress

Clôture en aluminium

Le tout Aluminium au service de votre clôture

La clôture aluminium ALUTRESS est un produit **résistant, moderne et esthétique**. C'est la **solution claustra en aluminium**.




C'est un nouveau concept **haut de gamme**, avec une hauteur ajustable en fonction du nombre de lames.

Un résultat esthétique immédiat et durable grâce à l'Aluminium laqué.

Notre offre

- Lames en Alumax® tôle aluminium + mousse haute densité. Lames laquées. Longueur 180mm, hauteur 60mm, épaisseur 18mm.
- Poteaux en aluminium laqué : 70 x 70mm, 2 hauteurs : 960mm et 2300mm. (Un même poteau de début, de fin, intermédiaires et pour les angles)
- Portillon aluminium : Dim 0.90 x H1.82m
- Configuration des angles : de 0° à 180°

Les coloris : laquage

-  Blanc : RAL 9210
-  Vert : RAL 6005
-  Gris Anthracite : RAL 7016

Pose et entretien

- Hauteur 960 mm sur platine, fixation sur muret ou semelle béton.
- Hauteur 2300 mm (1900 mm Hors sol).
- Scellement des poteaux dans des massifs béton ou sur platine (hauteur maxi 1800 mm).
- Légèreté
- Ne nécessite ni perçage ni visserie
- Lames facilement interchangeables
- Un **simple jet d'eau suffit** pour l'entretien de votre clôture ALUTRESS

Avantages

- Adaptable à tous les types de terrain, en angle, plat ou dénivelé.
- 1 poteau unique pour toutes les configurations.
- Montage rapide sans perçage ni visserie.

- Éléments de claustras facilement interchangeables.
- Tenue au vent : suivant un cahier des charges des clôturistes, le claustra ALUTRESS a été conçu et testé pour répondre à une catégorie de produit de classe C soit des **vents de 145 Km/h.**

